

# SIO CARNES Mercado Agroganadero de Cañuelas (MAG)

Precios e ingresos de hacienda  
Semana 44 | 30 de octubre al 3 de noviembre de 2023

El presente informe hace referencia a los precios de comercialización e ingreso de hacienda para las categorías bovinas con destino a faena. Abarca los datos informados en el sitio web del Mercado Agroganadero de Cañuelas (MAG) hasta el 3 de Noviembre y las liquidaciones ingresadas al SIO CARNES hasta el 2 de Noviembre. La semana 44 contó con tres días de operaciones habituales y un Remate Especial en el MAG; y cuatro días de operaciones en el SIO. Los precios están expresados en \$/Kilo vivo.

## Síntesis

**Precios con mayoría de bajas en el SIO CARNES y descensos generalizados en el MAG.** En el SIO CARNES, disminuyeron los precios de todas las categorías a excepción de la **Vaquillona**, mientras que en el **MAG** el descenso de precios más pronunciado se dio en las categorías livianas.

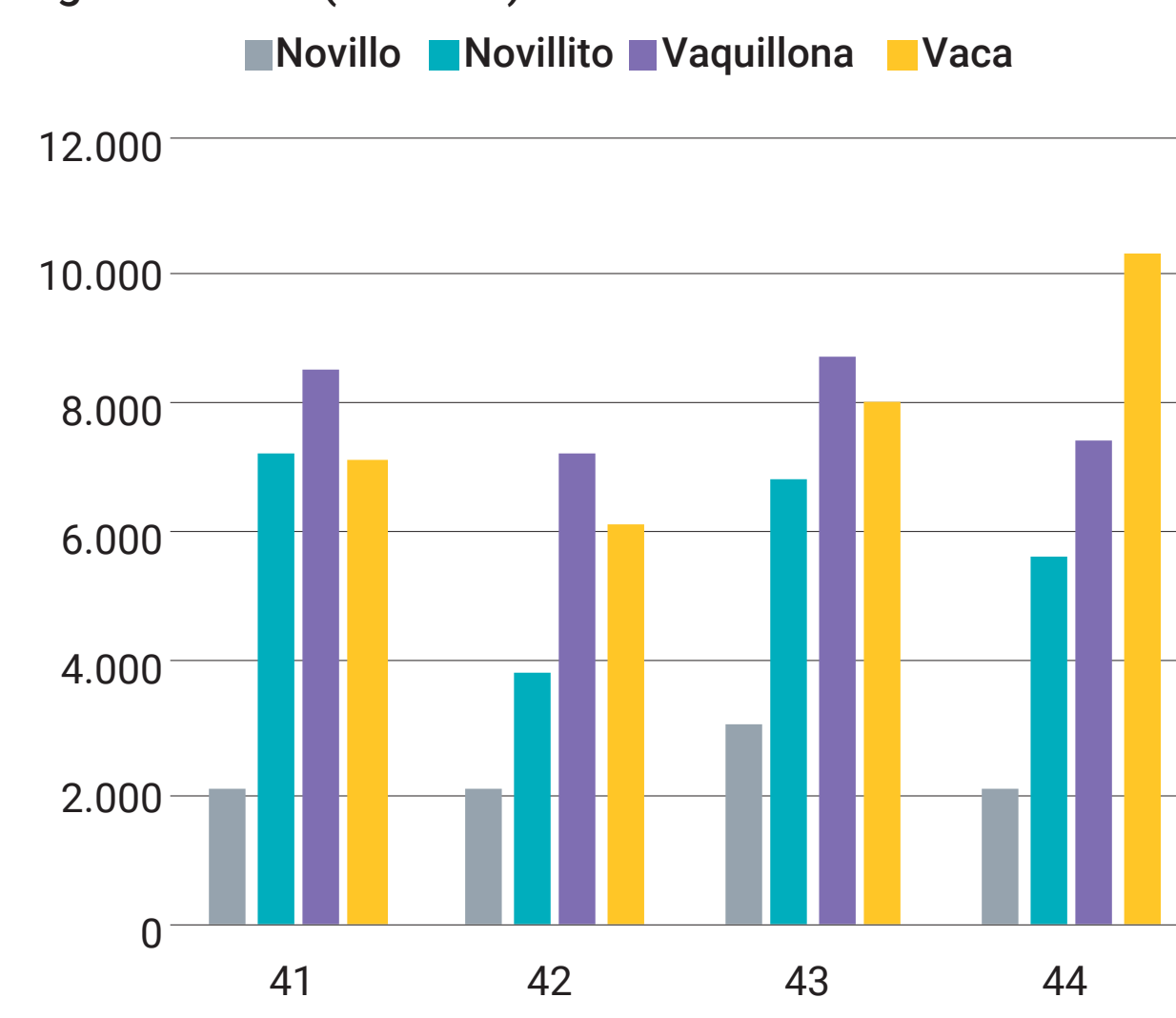
**Ingreso de Cabezas con importantes aumentos en el SIO CARNES y bajas semanales en el MAG.** En el SIO CARNES subieron los ingresos totales esta semana contrarrestando lo observado la semana previa; mientras que en el **MAG** descendieron los ingresos contrariamente a lo registrado la semana anterior.

## Evolución del ingreso de hacienda y precios promedio

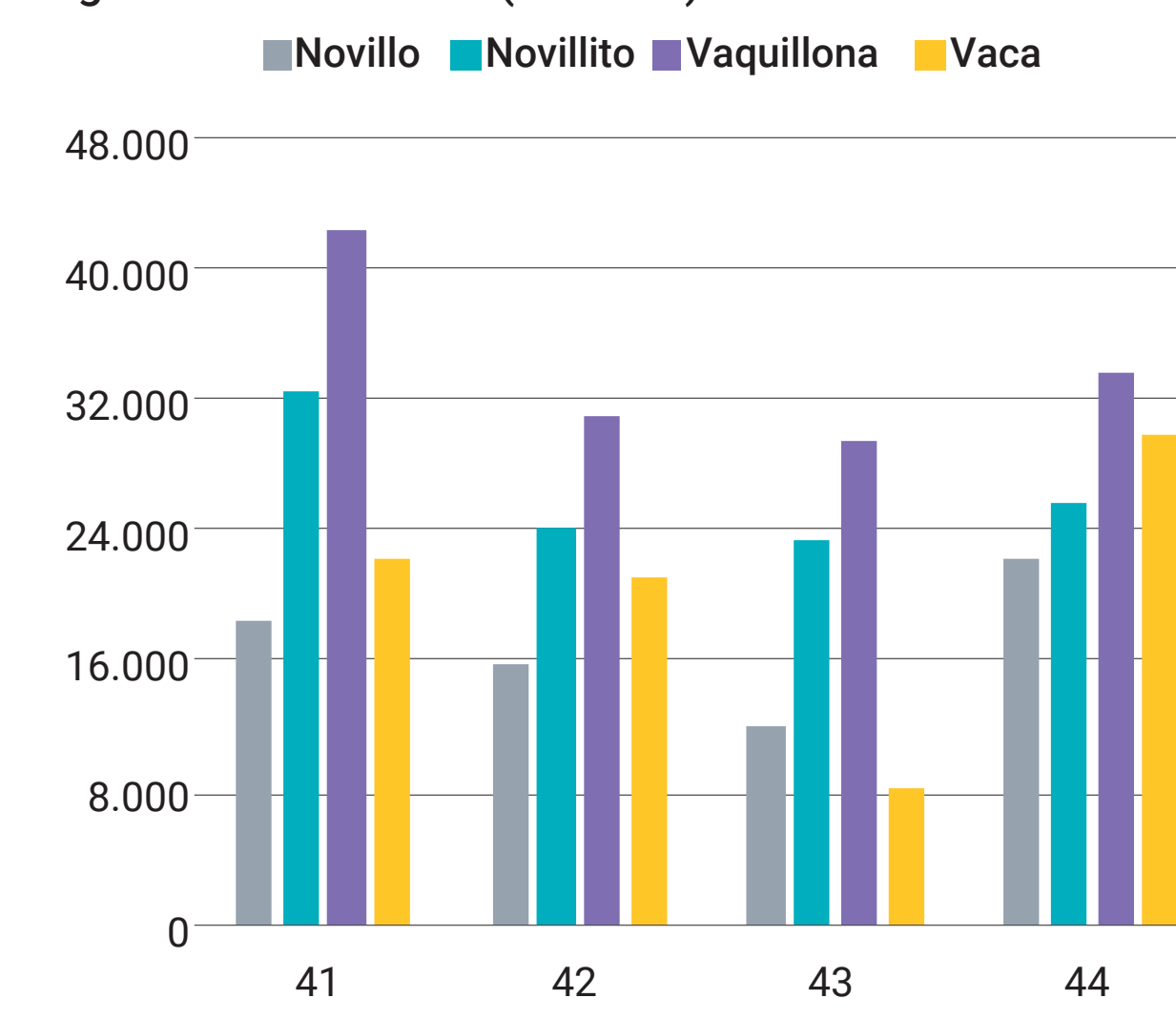
Mercados agropecuarios Monitor semanal Mercado de Hacienda								
Semana 44	Mercado Agroganadero de Cañuelas (MAG)				SIO CARNES			
	Ingresos		Precio promedio		Ingresos*		Precio promedio	
	Cab.	Var. semanal	\$/kg	Var. semanal	Cab.	Var. semanal	\$/kg	Var. semanal
Novillo	2.098	▼ -32%	830,7	▼ -7%	22.431	▲ 84%	879,4	▼ -2%
Novillito	5.682	▼ -16%	864,2	▼ -9%	25.673	▲ 9%	845,8	▼ -2%
Vaquillona	7.464	▼ -15%	829,3	▼ -10%	33.742	▲ 14%	827,6	▲ 1%
Vaca	10.281	▲ 27%	701,2	▼ -3%	30.040	▲ 251%	697,4	▼ -2%
<b>Total</b>	<b>25.525</b>	<b>▼ -4%</b>	-	-	<b>111.886</b>	<b>▲ 51%</b>	-	-

Fuente: Sitio web MAG      Fuente: SIO CARNES  
\*Los datos del SIO CARNES son provisorios y sujetos a modificaciones.

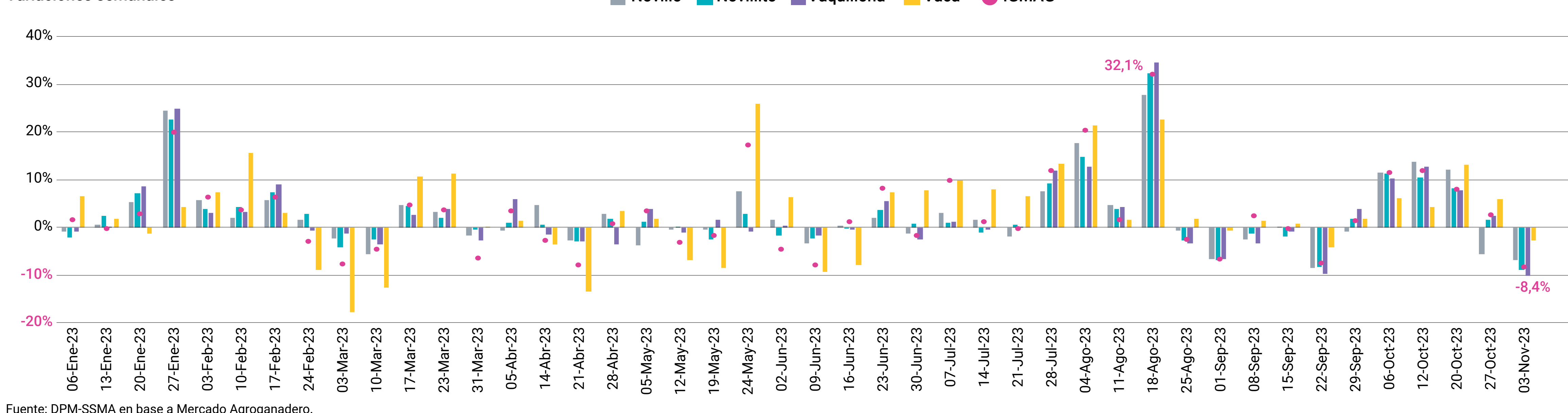
Ingresos MAG (cabezas)



Ingresos SIO CARNES (cabezas)



## Mercado Agroganadero | Precios por categoría e IGMA



## Precios

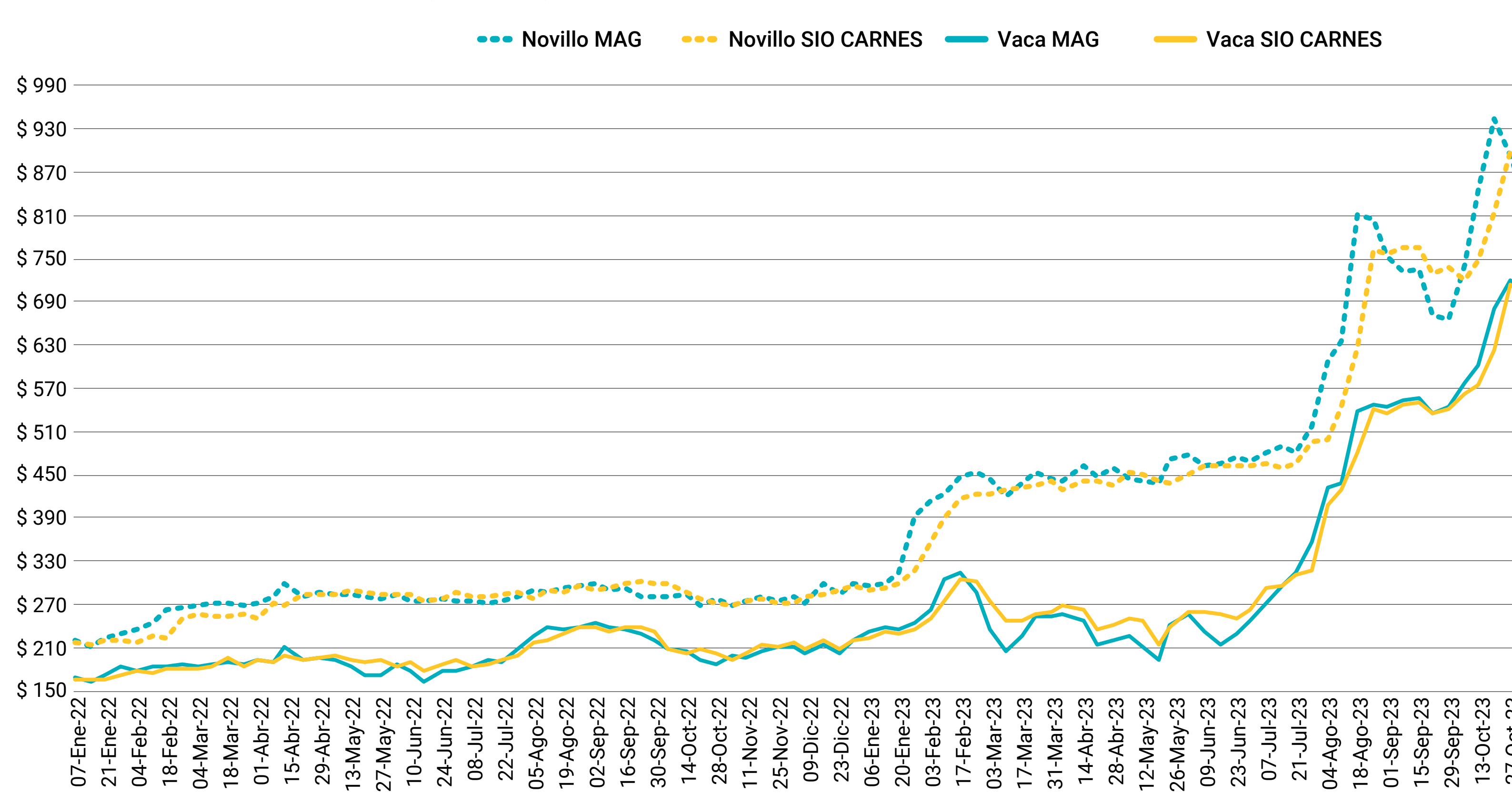
### Novillo y Vaca

Los precios promedio mostraron descenso tanto para el **Novillo** como para la **Vaca** en ambos mercados bajo análisis. El precio del **Novillo** y de la **Vaca** registraron un mayor descenso en el **MAG** en comparación con el **SIO CARNES**.

**Novillo.** En el **SIO CARNES** el precio (\$879,4) baja -2,3% mientras que en el **MAG** se registra un importante descenso de -6,9% en el precio (\$830,6).

**Vaca.** En el **SIO CARNES** el precio (\$697,4) baja (-2,2%) mientras que en el **MAG** el precio (\$701,2) también disminuye, pero en mayor magnitud (-2,8%).

### Precios semanales de novillo y vaca (\$/kg. vivo)



Fuente: DPM-SSMA en base a SIO CARNES y MAG.

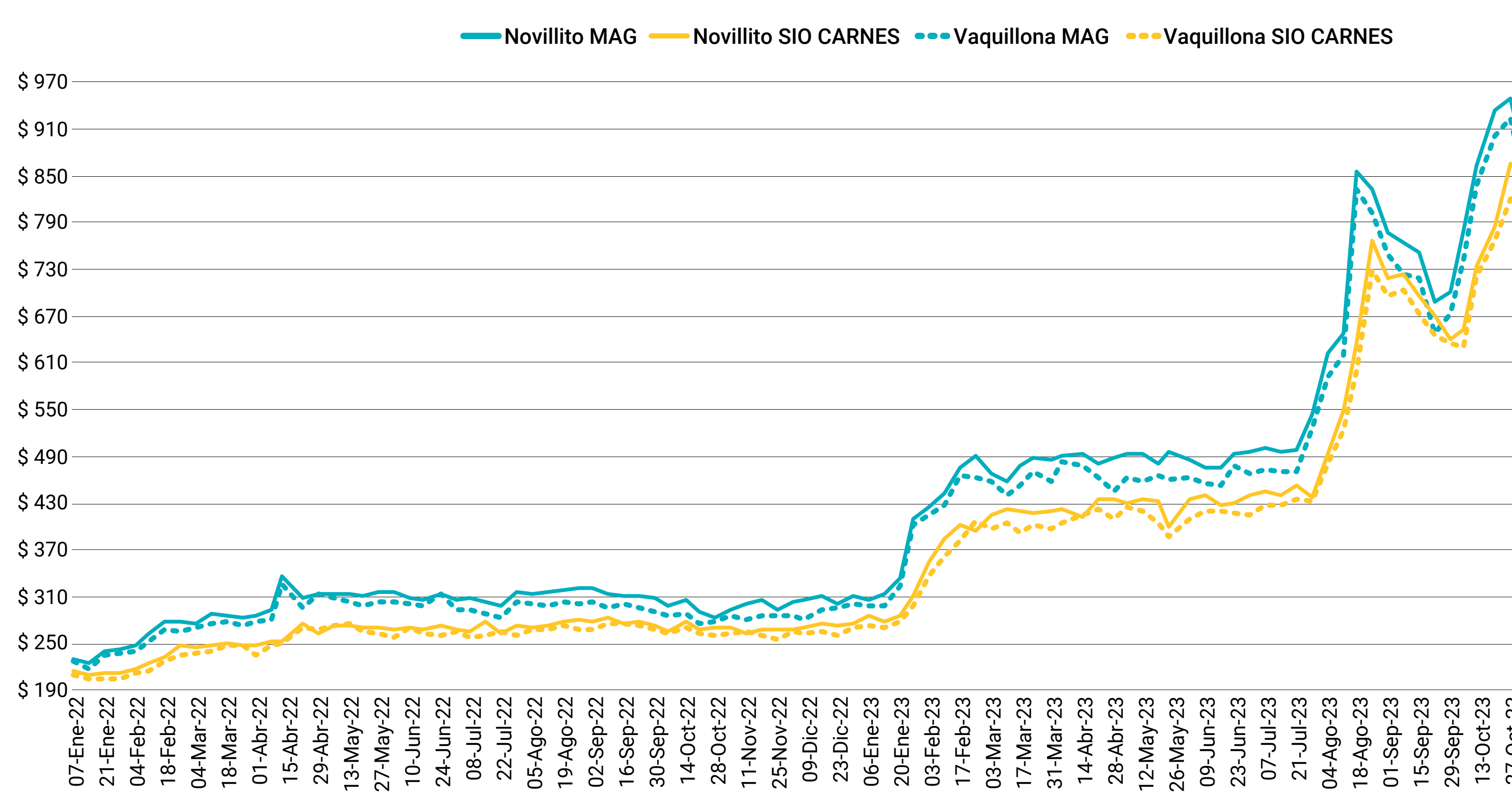
### Novillito y Vaquillona

Los precios de las categorías destinadas mayormente al consumo interno mostraron esta semana disparidades en el **SIO CARNES** y significativas bajas en el **MAG**. El precio del **Novillito** disminuye mientras que el precio de la **Vaquillona** aumenta en el **SIO CARNES**. Por su parte, en el **MAG**, ambas categorías registran fuertes descensos en su cotización.

**Novillito.** En el **SIO CARNES** el descenso (-2,2%) lleva la cotización a \$845,8 mientras que en el **MAG** el precio promedio baja en mayor magnitud (-9,0%) alcanzando un precio de \$864,2.

**Vaquillona.** En el **SIO CARNES** el precio (\$827,6) registró un aumento semanal (+1,0%) mientras que en el **MAG** la cotización (\$829,3) desciende fuertemente frente a la semana pasada (-10,2%).

### Precios semanales de novillito y vaquillona (\$/Kg. vivo)



Fuente: DPM-SSMA en base a SIO CARNES y MAG.

## Ingreso de cabezas

**El ingreso de cabezas sube considerablemente en el SIO CARNES y disminuye en el MAG.** El SIO CARNES aumenta la comercialización, destacándose la **Vaca** con importantes subas. En el **MAG**, se registró un descenso en la entrada total de animales debido a la baja en el ingreso de todas las categorías a excepción de la **Vaca**.

**SIO Carnes.** El aumento semanal alcanzó el 51%, siendo 20% superior al promedio de las últimas 4 semanas. La **Vaca** muestra ingresos promedio 251% superiores a los de la semana previa mientras que el **Novillo** (+84%) también sube de forma considerable la cantidad de animales comercializados. Por su parte, las categorías livianas (+12% en promedio) son las que menos aumentan la comercialización esta semana.

**MAG.** El movimiento semanal marcó una baja del 4%, resultando 3% mayor al promedio de las últimas 4 semanas. El **Novillo** (-32%) registra un importante descenso semanal seguido por las categorías livianas (-16% en promedio). Por su parte, la **Vaca** (+27%) es la única categoría que sube la cantidad de hacienda comercializada esta semana.

## Otras referencias de precios

### Remates

Los precios comercializados en remates del interior que se exhiben buscan ser orientativos y como referencia adicional al SIO CARNES y MAG para una mejor interpretación de la dinámica del mercado.

Para la semana de referencia se relevan trece remates que involucran un total de 5.733 animales para las categorías bajo análisis.

Buenos Aires - Claraz				
2 de noviembre de 2023 - 1.019 cabezas				
Categorías	Cabezas	P. Kilo Min.	P. Kilo Máx.	P. Kilo Prom.
Vacas gordas	367	\$ 745,0	\$ 790,0	\$ 772,0
Vaca Manuf./Conserva	103	\$ 560,0	\$ 760,0	\$ 663,9
Novillos	141	\$ 800,0	\$ 875,0	\$ 851,8
Vaquillonas	408	\$ 745,0	\$ 870,0	\$ 835,9

Córdoba - Coronel Moldes				
31 de octubre de 2023 - 756 cabezas				
Categorías	Cabezas	P. Kilo Min.	P. Kilo Máx.	P. Kilo Prom.
Vacas gordas	237	\$ 645,0	\$ 790,0	\$ 696,8
Novillos	80	\$ 910,0	\$ 1.000,0	\$ 978,9
Vaquillonas	439	\$ 850,0	\$ 985,0	\$ 937,2

Buenos Aires - Coronel Suárez				
1 de noviembre de 2023 - 679 cabezas				
Categorías	Cabezas	P. Kilo Min.	P. Kilo Máx.	P. Kilo Prom.
Vacas gordas	142	\$ 700,0	\$ 770,0	\$ 738,5
Vaca Manuf./Conserva	107	\$ 540,0	\$ 720,0	\$ 641,7
Novillos	265	\$ 800,0	\$ 895,0	\$ 845,5
Vaquillonas	165	\$ 720,0	\$ 875,0	\$ 818,6

Buenos Aires - Bahía Blanca				
2 de noviembre de 2023 - 597 cabezas				
Categorías	Cabezas	P. Kilo Min.	P. Kilo Máx.	P. Kilo Prom.
Vacas gordas	65	\$ 710,0	\$ 775,0	\$ 735,2
Vaca Manuf./Conserva	466	\$ 500,0	\$ 735,0	\$ 641,2
Novillos	14	\$ 740,0	\$ 815,0	\$ 788,2
Vaquillonas	52	\$ 785,0	\$ 860,0	\$ 810,5

La Pampa - General San Martín				
1 de noviembre de 2023 - 579 cabezas				
Categorías	Cabezas	P. Kilo Min.	P. Kilo Máx.	P. Kilo Prom.
Vacas gordas	101	\$ 780,0	\$ 830,0	\$ 805,3
Vaca Manuf./Conserva	205	\$ 510,0	\$ 780,0	\$ 666,1
Novillos	162	\$ 830,0	\$ 890,0	\$ 859,6
Vaquillonas	111	\$ 840,0	\$ 890,0	\$ 865,2

Buenos Aires - Olavarría				
31 de octubre de 2023 - 396 cabezas				
Categorías	Cabezas	P. Kilo Min.	P. Kilo Máx.	P. Kilo Prom.
Vacas gordas	81	\$ 780,0	\$ 845,0	\$ 820,1
Vaca Manuf./Conserva	204	\$ 690,0	\$ 805,0	\$ 766,7
Novillos	66	\$ 870,0	\$ 925,0	\$ 908,3
Vaquillonas	45	\$ 830,0	\$ 910,0	\$ 883,3

Buenos Aires - Brandsen				
1 de noviembre de 2023 - 374 cabezas				
Categorías	Cabezas	P. Kilo Min.	P. Kilo Máx.	P. Kilo Prom.
Vacas gordas	112	\$ 740,0	\$ 780,0	\$ 762,1
Vaca Manuf./Conserva	262	\$ 640,0	\$ 730,0	\$ 695,7

La Pampa - General Acha				
2 de noviembre de 2023 - 338 cabezas				
Categorías	Cabezas	P. Kilo Min.	P. Kilo Máx.	P. Kilo Prom.
Vacas gordas	109	\$ 600,0	\$ 772,0	\$ 684,7
Vaca Manuf./Conserva	144	\$ 425,0	\$ 630,0	\$ 543,1
Novillos	77	\$ 650,0	\$ 870,0	\$ 764,0
Vaquillonas	8	\$ 755,0	\$ 885,0	\$ 820,0

Buenos Aires - Azul				
1 de noviembre de 2023 - 297 cabezas				
Categorías	Cabezas	P. Kilo Min.	P. Kilo Máx.	P. Kilo Prom.
Vacas gordas	87	\$ 720,0	\$ 795,0	\$ 760,5
Vaca Manuf./Conserva	198	\$ 400,0	\$ 700,0	\$ 634,0
Novillos	2	\$ 875,0	\$ 875,0	\$ 875,0
Vaquillonas	10	\$ 780,0	\$ 820,0	\$ 804,0

Buenos Aires - Tres Arroyos				
1 de noviembre de 2023 - 204 cabezas				
Categorías	Cabezas	P. Kilo Min.	P. Kilo Máx.	P. Kilo Prom.
Vacas gordas	113	\$ 735,0	\$ 800,0	\$ 754,5
Vaca Manuf./Conserva	43	\$ 550,0	\$ 722,0	\$ 651,4
Novillos	11	\$ 830,0	\$ 830,0	\$ 830,0
Vaquillonas	37	\$ 740,0	\$ 850,0	\$ 775,5

Buenos Aires - Rauch				
2 de noviembre de 2023 - 200 cabezas				
Categorías	Cabezas	P. Kilo Min.	P. Kilo Máx.	P. Kilo Prom.
Vacas gordas	34	\$ 740,0	\$ 830,0	\$ 766,2
Vaca Manuf./Conserva	166	\$ 400,0	\$ 750,0	\$ 656,5

Buenos Aires - San Jorge (Laprida)				
31 de octubre de 2023 - 163 cabezas				
Categorías	Cabezas	P. Kilo Min.	P. Kilo Máx.	P. Kilo Prom.
Vacas gordas	61	\$ 750,0	\$ 810,0	\$ 794,3
Vaca Manuf./Conserva	77	\$ 600,0	\$ 770,0	\$ 703,8
Novillos	13	\$ 860,0	\$ 880,0	\$ 870,8
Vaquillonas	12	\$ 800,0	\$ 820,0	\$ 810,0

Buenos Aires - 25 de Mayo				
31 de octubre de 2023 - 131 cabezas				
Categorías	Cabezas	P. Kilo Min.	P. Kilo Máx.	P. Kilo Prom.
Vacas gordas	12	\$ 730,0	\$ 770,0	\$ 750,0
Vaca Manuf./Conserva	39	\$ 620,0	\$ 700,0	\$ 663,9
Novillitos	19	\$ 920,0	\$ 935,0	\$ 928,8
Novillos	20	\$ 850,0	\$ 925,0	\$ 885,3
Vaquillonas	41	\$ 940,0	\$ 950,0	\$ 945,1

Fuente: DPM-SSMA en base a Entre Surcos y Corrales.

